

جدول رقم ١ - مؤشرات إقتصادية رئيسية

٢٠١٦	٢٠١٥	٢٠١٤	٢٠١٣	٢٠١٢	
٧٦٣٠٠	٧٤٥٦٠	٧٢١٠٩	٦٩٣٦٦	٦٦١٣٢	الناتج المحلي الاجمالي بالأسعار الجارية (مليار ل.ل.)
١,٠	٠,٨	٢,٠	٢,٦	٢,٨	معدّل النمو الحقيقي للناتج المحلي الاجمالي (%)
١,٣	٢,٦	١,٩	٢,٢	٦,٥	معدّل التضخّم GDP deflator (%)
٢٨٩,٢	٢٧٨,٦	٢٧٣,٢	٢٦٤,٧	٢٥٦,٦	متوسط المؤشر الاقتصادي العام (متوسط ١٩٩٣=١٠٠) *
٣,٨	٢,٠	٣,٢	٣,٢	-	التغيرات بالنسبة للسنة السابقة (%)
١٥٧٢٨	١٥١١٧	١٧١٨١	١٧٢٩٢	١٦٧٩٧	عجز الميزان التجاري (تراكمي- مليون د.أ.)
					تغيرات في الموجودات الخارجية الصافية
١٢٣٨	(٣٣٥٤)	(١٤٠٨)	(١١٢٨)	(١٥٣٧)	(تراكمي- مليون د.أ.) منها:
٣٨٦٦	(٤٧٣)	٣٨١٥	١٨٤٦	٥٨١	مصرف لبنان
(٢٦٢٨)	(٢٨٨١)	(٥٢٢٣)	(٢٩٧٤)	(٢١١٨)	القطاع المالي

المصادر: مديرية الإحصاء المركزي - مصرف لبنان- المركز الآلي الجمركي.
بالنسبة إلى الناتج المحلي للعام ٢٠١٦، فقد تم احتسابه بالاستناد إلى تقديرات صندوق النقد الدولي في ما يخص معدل النمو الحقيقي وdeflator.
* المؤشر الإقتصادي العام Coincident Indicator الصادر عن مصرف لبنان.
() تعني أرقاماً سلبية.

جدول رقم ٢ - الوضع النقدي (نهاية الفترة، بمليارات الليرات)

٢٠١٦	٢٠١٥	٢٠١٤	٢٠١٣	٢٠١٢	البيان
٤٥٩٢	٤٠١٤	٣٦٤٧	٣٤٠٧	٣٢١٣	أوراق نقدية متداولة
٥٥٦٧	٥٠٢٨	٤٦٥٤	٤٢١٣	٣٨٩٠	ودائع تحت الطلب بالليرة
١٠١٥٩	٩٠٤٢	٨٣٠١	٧٦٢٠	٧١٠٤	(١م) = السيولة الجاهزة بالليرة
٧٢٢٦٩	٦٩٥٧٨	٦٥٠٩٩	٦١١٢٩	٥٧٩٧٣	ودائع الادخار بالليرة
٨٢٤٢٨	٧٨٦٢٠	٧٣٤٠٠	٦٨٧٤٩	٦٥٠٧٧	(٢م) = (١م) + ودائع الإيداع بالليرة
١١٧٤٩٩	١٠٧٤٧٥	١٠٣٧٢٤	٩٨٤٩٩	٩١٤٠٢	ودائع بالعملات الاجنبية
٢٦٥	٢٦٥	٢٧٣	٣٢٣	٣١٨	سندات دين بالعملات الأجنبية (Bonds)
٢٠٠١٩٢	١٨٦٣٦٠	١٧٧٣٩٧	١٦٧٥٧١	١٥٦٧٩٧	(٣م) = (٢م) + ودائع بالعملات الأجنبية + سندات دين بالعملات الأجنبية
عناصر التغطية:					
٤٩٧١٢	٤٦٦٠٨	٥٣٦٦١	٥٦٥٥٦	٦٤٤٣٧	ديون صافية على الخارج
٧٦٧٧٨	٧٠٦٨٨	٦٣٢٢٦	٥٩٥٦٨	٥٤٥٩٦	ديون صافية على القطاع العام
(٧٧٠٧)	(٦٤٠١)	(٨١٤٦)	(٨٤٢٦)	(١٤٧٠٨)	فروقات قطع
٨٠١٨٨	٧٥٦٩٥	٧١٢١٧	٦٥٩٤٩	٥٩٦٩٠	ديون على القطاع الخاص
١٢٢٢	(٢٢٩)	(٢٥٦١)	(٦٠٧٦)	(٧٢١٩)	مطلوبات أخرى من الجهاز المصرفي (صافية)
٢٠٠١٩٢	١٨٦٣٦٠	١٧٧٣٩٧	١٦٧٥٧١	١٥٦٧٩٧	المجموع

المصدر : مصرف لبنان
() تعني أرقاماً سلبية.

جدول رقم ٣ - المالية العامة (بمليارات الليرات)

٢٠١٦	٢٠١٥	٢٠١٤	٢٠١٣	٢٠١٢	
١٤٩٥٩	١٤٤٣٥	١٦٤٠٠	١٤٢٠١	١٤١٦٤	المقبوضات الإجمالية
١٣٩٨٩	١٣٦٣٥	١٤٧٤٢	١٣٣٨٥	١٣٤٧٣	إيرادات الموازنة
١٠٥٩٧	١٠٣٣٠	١٠٣٨٨	١٠١١٦	١٠١٨٧	منها: الضريبية
٧٠,٨	٧١,٦	٦٣,٣	٧١,٢	٧١,٩	النسبة من المقبوضات الإجمالية (%)
٩٧٠	٨٠٠	١٦٥٨	٨١٦	٦٩١	مقبوضات الخزينة
٢٢٤١٢	٢٠٣٩٣	٢١٠٣٢	٢٠٥٦٣	٢٠٠٨١	المدفوعات الإجمالية
١٩٥١٧	١٨١٠٨	١٨٤٩٠	١٦٠٥٨	١٥٣٠٦	نفقات الموازنة
٧٣٣٥	٧٠٨٠	٦٧٢٧	٦٤٧٣	٦٧٢٣	منها: رواتب وأجور وتقديرات وتعويضات
٣٢,٧	٣٤,٧	٣٢,٠	٣١,٥	٣٣,٥	النسبة من المدفوعات الإجمالية (%)
٧٤٨٤	٧٠٥٠	٦٦٠٢	٦٠٠٠	٥٧٥٢	خدمة الدين العام
٣٣,٤	٣٤,٦	٣١,٤	٢٩,٢	٢٨,٦	النسبة من المدفوعات الإجمالية (%)
٤٦٩٨	٣٩٧٨	٥١٦١	٣٥٨٥	٢٨٣١	نفقات أخرى
٢١,٠	١٩,٥	٢٤,٥	١٧,٤	١٤,١	النسبة من المدفوعات الإجمالية (%)
٢٨٩٥	٢٢٨٦	٢٥٤٢	٤٥٠٥	٤٧٧٦	مدفوعات الخزينة
٧٤٥٣	٥٩٥٨	٤٦٣٢	٦٣٦٢	٥٩١٧	العجز العام
٣١	١٠٩٢	١٩٧٠	٣٦١-	١٦٦-	الرصيد الأولي: الفائض (+)؛ العجز (-)
					نسب مئوية
٣٣,٢٥	٢٩,٢٢	٢٢,٠٢	٣٠,٩٤	٢٩,٤٧	العجز العام/المدفوعات الإجمالية
٩,٧٧	٧,٩٩	٦,٤٢	٩,١٧	٨,٩٥	العجز العام/الناتج المحلي الإجمالي
١٩,٦١	١٩,٣٦	٢٢,٧٤	٢٠,٤٧	٢١,٤٢	المقبوضات الإجمالية/الناتج المحلي الإجمالي
٢٩,٣٧	٢٧,٣٥	٢٩,١٧	٢٩,٦٤	٣٠,٣٧	المدفوعات الإجمالية/الناتج المحلي الإجمالي
٩,٨١	٩,٤٦	٩,١٦	٨,٦٥	٨,٧٠	خدمة الدين/الناتج المحلي الإجمالي
١٩,٥٦	١٧,٩٠	٢٠,٠١	٢٠,٩٩	٢١,٦٧	المدفوعات ناقص خدمة الدين/الناتج المحلي الإجمالي
٥٠,٠٣	٤٨,٨٤	٤٠,٢٦	٤٢,٢٥	٤٠,٦١	خدمة الدين العام/المقبوضات الإجمالية

جدول رقم ٤ - تطور الدين العام (نهاية الفترة)

القيمة (مليار ليرة)					
٢٠١٦	٢٠١٥	٢٠١٤	٢٠١٣	٢٠١٢	
١١٣٩١١	١٠٦٠١٥	١٠٠٣٥٦	٩٥٧١٠	٨٦٩٥٩	١- الدين العام الاجمالي
٦,٥	٥,٦	٤,٩	١٠,١	-	التغيرات بالنسبة لنهاية السنة السابقة (%)
٧٠٥٢٨	٦٥١٩٥	٦١٧٥٢	٥٦٣١٢	٥٠١٩٨	٢- الدين بالليرة اللبنانية
٨,٢	٥,٦	٩,٧	١٢,٢	-	التغيرات بالنسبة لنهاية السنة السابقة (%)
٣٠١٥٠	٢٤٣٠٨	١٩٨٥٥	١٧١٧١	١٥٠٤٩	أ- مصرف لبنان
٢٤,٠	٢٢,٤	١٥,٦	١٤,١	-	التغيرات بالنسبة لنهاية السنة السابقة (%)
٢٩٥٨١	٢٩٨٧٨	٣١٤٦٨	٢٩٩٠٥	٢٧٣٦٧	ب- المصارف
(١,٠)	(٥,١)	٥,٢	٩,٧	-	التغيرات بالنسبة لنهاية السنة السابقة (%)
١٠٧٩٧	١١٠٠٩	١٠٤٢٩	٩٢٣٦	٧٨٨٢	ج- القطاع غير المصرفي
(١,٩)	٥,٦	١٢,٩	١٧,٢	-	التغيرات بالنسبة لنهاية السنة السابقة (%)
٤٢٣٨٣	٤٠٨٢٠	٣٨٦٠٤	٣٩٣٩٨	٣٦٧٦١	٣- الدين بالعملة الأجنبية
٣,٨	٥,٧	(٢,٠)	٧,٢	-	التغيرات بالنسبة لنهاية السنة السابقة (%)
١٤٢٦٨	١٣٢٢٧	١٣٩٦٥	١٥٤٩٥	١٢٩١٦	٤- ودائع القطاع العام لدى الجهاز المصرفي
٧,٩	(٥,٣)	(٩,٩)	٢٠,٠	-	التغيرات بالنسبة لنهاية السنة السابقة (%)

() تعني أرقاماً سلبية.

الحصة من المجموع (%)					
٢٠١٦	٢٠١٥	٢٠١٤	٢٠١٣	٢٠١٢	
١٠٠,٠	١٠٠,٠	١٠٠,٠	١٠٠,٠	١٠٠,٠	١- الدين العام الاجمالي
٦٢,٥	٦١,٥	٦١,٥	٥٨,٨	٥٧,٧	٢- الدين بالليرة اللبنانية
٢٦,٧	٢٢,٩	١٩,٨	١٧,٩	١٧,٣	أ- مصرف لبنان
٢٦,٢	٢٨,٢	٣١,٤	٣١,٢	٣١,٤	ب- المصارف
٩,٦	١٠,٤	١٠,٤	٩,٦	٩,١	ج- القطاع غير المصرفي
٣٧,٥	٣٨,٥	٣٨,٥	٤١,٢	٤٢,٣	٣- الدين بالعملة الأجنبية

المصدر : مصرف لبنان

جدول رقم 0 - التطور السنوي لمحفظة سندات الخزينة اللبنانية بالليرة (نهاية الفترة)

متوسط الأجل المتنقل* أيام	متوسط الفائدة المتنقل* (%)	إجمالي المحفظة (مليار ليرة)	١٨٠ شهرًا	١٤٤ شهرًا	١٢٠ شهرًا	٩٦ شهرًا	٨٤ شهرًا	٦٠ شهرًا	٣٦ شهرًا	٢٤ شهرًا	١٢ شهرًا	٦ شهرًا	٣ شهرًا	
١١٠٥	٦,٥٤	٤٩٣٣٤			١١٥١	١٩١٦	٨٩٧٨	١٢١٦٢	١٨٢٩٢	٤٢٠٨	٩٨٧	١٣٢٤	٣١٦	٢٠١٢
١٢٧٤	٦,٨٦	٥٥٣٨٥	٣٣٧٣	٢٨٤٤	١٩٨٢	١٠٢١٩	١١٧٤٧	٢٠٩٤٢	٢١٣١	١٠٣٥	٩٤٦	١٦٦		٢٠١٣
١١٩٣	٦,٨٩	٦٠٦٤٤	٣٣٧٣	٤٧٩٠	١٩٨٢	١٠٢١٩	١٢٢٣٣	٢٤٠٠٥	٢١٥٤	١٢١٧	٥٧٠	١٠١		٢٠١٤
١٢٢٢	٦,٩٤	٦٤١١٢	٣٣٧٣	٨٠٠٥	١٩٨٢	١٢١٠٠	١٣٠٧٤	١٩٩٥٢	٤٢٥٨	٨٢١	٤٧٥	٧٢		٢٠١٥
١٢٦٩	٦,٩٢	٦٩٣٤٧	٢١٥	٣٠٧٦	١١٢٨٩	١٨٣٣	١٤٦٨٠	١٥٤٦٣	١٤٣٨٢	٥٢٠٩	٣٣٩٣	٤٤١	٢٦٦	٢٠١٦

مصدر المعلومات الأولية : مصرف لبنان

* جرى التثقيب على أساس حصة كل فئة من مجموع المحفظة.

جدول رقم ٦ - تطوّر أسعار صرف بعض العملات الاجنبية والعربية إزاء الليرة اللبنانية

٢٠١٦	٢٠١٥	٢٠١٤	٢٠١٣	٢٠١٢	بالليرات اللبنانية
					السعر في نهاية الفترة
١٥٠٧,٥	١٥٠٧,٥	١٥٠٧,٥	١٥٠٧,٥	١٥٠٧,٥	الدولار الاميركي
١٨٥٦,٠٣	٢٢٣٢,٤٦	٢٣٤١,٧٥	٢٤٨٢,٥٥	٢٤٢٤,٩٦	الليرة الاسترلينية
١٤٨٥,٨١	١٥٢٠,٨٨	١٥٢٤,٢٧	١٦٩٠,٩٧	١٦٤٥,٣٨	الفرنك السويسري
١٥٩٦,٢٩	١٦٤٦,٦٤	١٨٣٣,٨٧	٢٠٧٤,٧٧	١٩٨٧,٧٩	اليورو
١٢,٩٠	١٢,٥١	١٢,٦٢	١٤,٣٣	١٧,٥٤	الين الياباني
٢,٩٣	٦,٨١	٨,٣٨	١٠,٦٤	١٩,٦٩	الليرة السورية
٤٠١,٩١	٤٠١,٥٨	٤٠١,٦٨	٤٠١,٩٤	٤٠١,٩٤	الريال السعودي
٤٩٣٤,٥٣	٤٩٦٧,٠٥	٥١٤٨,٥٧	٥٣٤١,٩٦	٥٣٥٣,٣٤	الدينار الكويتي

المصدر : مصرف لبنان

جدول رقم ٧ - متوسط معدلات الفوائد في المصارف التجارية (%)

معدل الليبور ٣ أشهر على الدولار الاميركي	متوسط الفائدة المثقلة على القروض بين المصارف بالليرة	معدلات الفائدة على الدولار		معدلات الفائدة على الليرة		
		الدائنة	المدينة	الدائنة	المدينة	
٠,٣١	٢,٧٦	٢,٨٦	٦,٨٧	٥,٤١	٧,٠٧	كانون الأول ٢٠١٢
٠,٢٤	٢,٧٥	٢,٩٥	٦,٨٨	٥,٤٤	٧,٢٩	كانون الأول ٢٠١٣
٠,٢٤	٢,٧٥	٣,٠٧	٦,٩٧	٥,٥٦	٧,٤٩	كانون الأول ٢٠١٤
٠,٢٥	٢,٧٩	٣,١٢	٦,٩٦	٥,٥٧	٧,٢٦	كانون الثاني ٢٠١٥
٠,٢٦	٢,٧٥	٣,١٣	٧,٠٥	٥,٥٨	٧,١٨	شباط ٢٠١٥
٠,٢٧	٢,٧٨	٣,١٢	٧,١٦	٥,٥٧	٦,٩٤	آذار ٢٠١٥
٠,٢٨	٢,٨٤	٣,١٦	٧,٠٨	٥,٦١	٧,١٠	نيسان ٢٠١٥
٠,٢٨	٢,٨٣	٣,١٤	٧,٠٤	٥,٥٦	٧,١١	أيار ٢٠١٥
٠,٢٨	٣,٢٧	٣,١٦	٧,٠٣	٥,٥١	٧,١٢	حزيران ٢٠١٥
٠,٢٩	٣,٠٥	٣,١٧	٧,٠٩	٥,٥٨	٦,٩٠	تموز ٢٠١٥
٠,٣٢	٢,٨٩	٣,١٩	٧,١٢	٥,٦١	٦,٨٩	آب ٢٠١٥
٠,٣٣	٣,٠٥	٣,١٤	٧,١٩	٥,٥٧	٧,٠٨	أيلول ٢٠١٥
٠,٣٢	٣,٠٣	٣,٢٠	٧,٠٥	٥,٦٧	٧,١٣	تشرين الأول ٢٠١٥
٠,٣٧	٣,٠٣	٣,١٧	٧,١٥	٥,٥٦	٦,٩٣	تشرين الثاني ٢٠١٥
٠,٥٤	٣,٠٣	٣,١٧	٧,٠٦	٥,٥٦	٧,٤٥	كانون الأول ٢٠١٥
٠,٦٢	٣,٠٠	٣,٢٢	٧,٣٤	٥,٥٢	٨,٢٨	كانون الثاني ٢٠١٦
٠,٦٢	٣,٠٥	٣,٢٢	٧,٣١	٥,٥٧	٨,١٨	شباط ٢٠١٦
٠,٦٣	٣,٠٦	٣,٢٧	٧,٣٦	٥,٥٩	٨,٦٢	آذار ٢٠١٦
٠,٦٣	٣,٠٧	٣,٢٩	٧,١٧	٥,٦	٨,٤٠	نيسان ٢٠١٦
٠,٦٥	٣,٠١	٣,٢٦	٧,٢٩	٥,٥٨	٨,٥٣	أيار ٢٠١٦
٠,٦٥	٣,٨٠	٣,٣١	٧,٢	٥,٥٦	٨,٣١	حزيران ٢٠١٦
٠,٧٠	٣,٠٤	٣,٣	٧,٢٥	٥,٥٧	٨,٣٢	تموز ٢٠١٦
٠,٨١	٣,٠٢	٣,٣٩	٧,٢٨	٥,٥٦	٨,٢٩	آب ٢٠١٦
٠,٨٥	٣,٠٠	٣,٤٣	٧,٢	٥,٥٨	٨,٤٤	أيلول ٢٠١٦
٠,٨٨	٣,٠٣	٣,٤٣	٧,٠٦	٥,٥٣	٨,٣٥	تشرين الأول ٢٠١٦
٠,٩١	٣,٠٠	٣,٤٨	٧,١٦	٥,٥٤	٨,٢٦	تشرين الثاني ٢٠١٦
٠,٩٨	٣,٠٠	٣,٥٢	٧,٣٥	٥,٥٦	٨,٢٣	كانون الأول ٢٠١٦

جدول رقم ٨ - الميزانية المجمعة للمصارف التجارية
(نهاية الفترة - مليار ل.ل.)

٢٠١٦	٢٠١٥	٢٠١٤	٢٠١٣	٢٠١٢	البيان
١٣٥٣٠٥	١٠٧٠٣١	٩٦٣١٤	٨٢٥٣٣	٧٩٦٠٤	الموجودات الموفورات
٦٩٣	٦٩٣	٦٠٧	٥٧٦	٤٢٥	أوراق نقدية
١٣٤٦١٢	١٠٦٣٣٩	٩٥٧٠٧	٨١٩٥٧	٧٩١٧٩	ودائع لدى مصرف لبنان
٧٦٩٤٣	٧٣٤٣٧	٦٨٣٩١	٦٢٥٦٥	٥٧٠٥٢	ديون على القطاع الخاص المقيم
٢٣٦٠٧	٢٠٥٧٣	١٨٧٤٩	١٦٧٥٧	١٤٦٥٣	بالليرات اللبنانية
٥٣٣٣٥	٥١٨٥٤	٤٩٦٤٢	٤٥٨٠٨	٤٢٣٩٩	بالعملات الأجنبية
٥٢٣٤٤	٥٦٩٨٤	٥٦٣٠٨	٥٦٧٨٦	٤٦٩٣٠	ديون على القطاع العام
٢٨٩٣٦	٣٠٢٤٣	٣١٥٦٤	٣٠١١٤	٢٧١٠٧	منها: سندات باليرة
٢٣١٩١	٢٦٦٠٠	٢٤٥٨٨	٢٦٥٤٤	١٩٧٢٠	سندات بالعملات
٢١٨	١٤٠	١٥٦	١٢٨	١٠٤	ديون مختلفة
٣٤٨٢٤	٣٥٨٧٠	٣٦٤٧٠	٤٠١٣٧	٣٩٤٤٧	موجودات خارجية
٩٢٥٦	٩٣١٦	٨٣٣٩	٨١٦٢	٨٤٥٢	ديون على القطاع الخاص غير المقيم
١٦٩٤٥	١٧٤٢٢	١٨٣٤٢	٢١٠٤١	٢١٧٠٢	ديون على مصارف غير مقيمة
٨٦٢٣	٩١٣٢	٩٧٨٩	١٠٢٣٥	٩٢٩٣	موجودات خارجية أخرى
٧٨٥٧	٧٣٦١	٦٥٧٤	٥٩٢١	٥٥٦٦	القيم الثابتة
٧٢٦	٧١٦	٨٠٦	٥٢٦	٣٦٣	موجودات غير مصنفة
٣٠٧٩٩٩	٢٨٠٣٧٩	٢٦٤٨٦٣	٢٤٨٤٦٨	٢٢٨٩٦٣	المجموع

المصدر : مصرف لبنان

جدول رقم ٨ - الميزانية المجمعة للمصارف التجارية (تابع)
(نهاية الفترة - مليار ل.ل.)

البيان	٢٠١٢	٢٠١٣	٢٠١٤	٢٠١٥	٢٠١٦
المطلوبات					
ودائع القطاع الخاص المقيم	١٥٢١٢٤	١٦٢٣٩٦	١٧٢٠٤١	١٨٠٤٨٩	١٩٣٧٦٥
ودائع تحت الطلب بالليرة	٣٨٠٨	٤١٤٤	٤٥٦٤	٤٩٠٧	٥٤٣٧
ودائع أخرى بالليرة	٥٧٤٩١	٦٠٣٢٨	٦٤٢٧٨	٦٨٦٧٨	٧١٤٦٧
ودائع بالعملة الأجنبية	٩٠٨٢٥	٩٧٩٢٤	١٠٣١٩٩	١٠٦٩٠٤	١١٦٨٦١
ودائع القطاع العام	٤٠٠٨	٤٤٦٣	٤٨٤٢	٥٠٧٤	٥٩٥٦
ودائع القطاع الخاص غير المقيم	٣٦٣١١	٤٢٩٣٤	٤٥٦٨٠	٤٨٠٢٦	٥١١٩٦
بالليرات اللبنانية	٤٩٩٧	٥٠٦٣	٥٨١٥	٦٦٨٠	٦٨٢٧
بالعملة الأجنبية	٣١٣١٤	٣٧٨٧١	٣٩٨٦٦	٤١٣٤٦	٤٤٣٦٩
التزامات تجاه القطاع المالي غير المقيم	٨٨٩٧	٧٥٥٥	٨٧٩٥	٩٨٦٤	٩٤٦٧
سندات دين	٣٩٦	٣٩٨	٣٥٢	٤١٢	٤٠٨
الأموال الخاصة	١٩٠٥٨	٢١٤١٠	٢٣٧١٩	٢٥١٣١	٢٧٤٩٧
أموال خاصة أساسية	١٧٨٩٥	١٩٦١٩	٢١٩٥٤	٢٣٣٠٠	٢٥٦٦٠
أموال خاصة مساندة	١١٦٣	١٧٩١	١٧٦٥	١٨٣١	١٨٣٨
مطلوبات غير مصنفة	٨١٦٩	٩٣١٢	٩٤٣٤	١١٣٨٣	١٩٧٠٨
المجموع	٢٢٨٩٦٣	٢٤٨٤٦٨	٢٦٤٨٦٣	٢٨٠٣٧٩	٣٠٧٩٩٩

المصدر: مصرف لبنان

جدول رقم ٩ - تطور الميزانية المجمّعة للمصارف التجارية وأبرز بنودها (نهاية الفترة، مليار ليرة)

٢٠١٦	٢٠١٥	٢٠١٤	٢٠١٣	٢٠١٢	
٢٤٤٩٦١	٢٢٨٥١٥	٢١٧٧٢١	٢٠٥٣٣٠	١٨٨٤٣٥	إجمالي ودائع القطاع الخاص المقيم وغير المقيم
٧,٢	٥,٠	٦,٠	٩,٠	-	التغيرات بالنسبة لنهاية السنة السابقة (%)
٨٦١٩٨	٨١٧٤٣	٧٦٧٣٠	٧١٤٢٧	٦٥٥٠٤	إجمالي التسليفات للقطاع الخاص المقيم وغير المقيم
٥,٥	٦,٥	٧,٤	٩,٠	-	التغيرات بالنسبة لنهاية السنة السابقة (%)
٥٣٣٤٤	٥٦٩٨٤	٥٦٣٠٨	٥٦٧٨٦	٤٦٩٣٠	ديون على القطاع العام
(٨,١)	١,٢	(٠,٨)	٢١,٠	-	التغيرات بالنسبة لنهاية السنة السابقة (%)
١٦٩٤٥	١٧٤٢٢	١٨٣٤٢	٢١٠٤١	٢١٧٠٢	ديون على مصارف غير مقيمة
(٢,٧)	(٥,٠)	(١٢,٨)	(٣,٠)	-	التغيرات بالنسبة لنهاية السنة السابقة (%)
١٣٤٦١٢	١٠٦٣٢٩	٩٥٧٠٧	٨١٩٥٧	٧٩١٧٩	ودائع المصارف لدى مصرف لبنان
٢٦,٦	١١,١	١٦,٨	٣,٥	-	التغيرات بالنسبة لنهاية السنة السابقة (%)
٢٧٤٩٧	٢٥١٣١	٢٣٧١٩	٢١٤١٠	١٩٠٥٨	الأموال الخاصة
٩,٤	٦,٠	١٠,٨	١٢,٣	-	التغيرات بالنسبة لنهاية السنة السابقة (%)
٣٠٧٩٩٩	٢٨٠٣٧٩	٢٦٤٨٦٣	٢٤٨٤٦٨	٢٢٨٩٦٣	إجمالي الميزانية المجمّعة للمصارف التجارية
٩,٩	٥,٩	٦,٦	٨,٥	-	التغيرات بالنسبة لنهاية السنة السابقة (%)

المصدر : مصرف لبنان
() تعني أرقاماً سلبية.

جدول رقم ١٠ - توزيع اعباء وإيرادات المصارف العاملة في لبنان

النسبة من المجموع (%)	القيمة بمليارات الليرات اللبنانية						
	٢٠١٦	٢٠١٥	٢٠١٤				
النفقات							
	٦٥,٣	٦٨,٧	٦٨,٥	١٠٨٦٦	١٠٠٢٠	٩٢١٢	فوائد مدفوعة
	١,٦	٢,٢	٢,٢	٢٦٢	٣٢٣	٢٩٤	صافي المؤونات
	١٣,٢	١٣,٩	١٤,٢	٢١٩٦	٢٠٢٥	١٩١٣	أعباء المستخدمين
	١٣,٨	٩,٩	٩,٨	٢٢٩٠	١٤٤٧	١٣١٧	أعباء الاستثمار العامة
	١,٦	١,٦	١,٦	٢٦٢	٢٤٠	٢١٤	استهلاكات وصافي مؤونات / أرباح على أصول مادية وغير مادية
	٤,٧	٣,٧	٣,٧	٧٧٦	٥٣٧	٤٩٣	ضريبة على الأرباح
	١٠٠,٠	١٠٠,٠	١٠٠,٠	١٦٦٥٢	١٤٥٩٢	١٣٤٤٣	المجموع
الإيرادات							
	٨١,٩	٨٥,٣	٨٥,٥	١٥٩٩٠	١٤٨٤٩	١٣٧٠٩	فوائد مقبوضة
	١٨,٢	١٤,٥	١٤,٣	٣٥٥٥	٢٥١٥	٢٢٩٤	عمولات صافية مقبوضة وإيرادات الاستثمار المصرفي والإيرادات التشغيلية الأخرى
	(٠,١)	٠,٢	٠,٢	(٢٩)	٣٩	٣٠	صافي النتائج الإستثنائية
	١٠٠,٠	١٠٠,٠	١٠٠,٠	١٩٥١٦	١٧٤٠٣	١٦٠٣٣	المجموع
				٢٨٦٤	٢٨١١	٢٥٩٠	الأرباح الصافية

المصدر : مصرف لبنان
() تعني أرقاماً سلبية.

جدول رقم ١١ - حسابات الأرباح والخسائر المجمّعة للمصارف العاملة في لبنان

	التغيّر السنوي (%)		القيمة بمليارات الليرات اللبنانية		
	٢٠١٥-٢٠١٦	٢٠١٤-٢٠١٥	٢٠١٦	٢٠١٥	٢٠١٤
١- فوائد مقبوضة	٧,٧	٨,٣	١٥٩٩٠	١٤٨٤٩	١٣٧٠٩
٢- فوائد مدفوعة	٨,٤	٨,٨	١٠٨٦٦	١٠٠٢٠	٩٢١٢
٣- هامش الفائدة (٢-١)	٦,١	٧,٤	٥١٢٤	٤٨٢٩	٤٤٩٧
٤- صافي المؤونات على القروض المشكوك بتحصيلها	(١٨,٩)	٩,٩	٢٦٢	٣٢٣	٢٩٤
٥- الناتج المصرفي الصافي (٤-٣)	٧,٩	٧,٢	٤٨٦٢	٤٥٠٦	٤٢٠٣
٦- صافي العمولات والإيرادات الأخرى (استثمارية وغير استثمارية)	٤١,٤	٩,٦	٣٥٥٥	٢٥١٥	٢٢٩٤
٧- الناتج المالي الصافي (٦+٥)	١٩,٩	٨,١	٨٤١٧	٧٠٢١	٦٤٩٧
٨- أعباء المستخدمين	٨,٤	٥,٩	٢١٩٦	٢٠٢٥	١٩١٣
٩- أعباء الاستثمار العامة الأخرى	٥٨,٣	٩,٩	٢٢٩٠	١٤٤٧	١٣١٧
١٠- استهلاكات وصافي مؤونات /أرباح على أصول مادية وغير مادية	٩,٢	١٢,١	٢٦٢	٢٤٠	٢١٤
١١- النتيجة العادية قبل الضريبة (١٠-٩-٨-٧)	١٠,٩	٨,٤	٣٦٦٩	٣٣٠٩	٣٠٥٣
١٢- صافي النتائج الإستثنائية	-	٣٠,٠	(٢٩)	٣٩	٣٠
١٣- النتيجة قبل الضريبة (١١+١٢)	٨,٨	٨,٥	٣٦٤٠	٣٣٤٨	٣٠٨٣
١٤- ضريبة على الأرباح	٤٤,٥	٨,٩	٧٧٦	٥٣٧	٤٩٣
١٥- الربح الصافي بعد الضريبة (١٣-١٤)	١,٩	٨,٦	٢٨٦٤	٢٨١١	٢٥٨٩

المصدر : مصرف لبنان
() تعني أرقاماً سلبية.

جدول رقم ١٢ - تطور الودائع والتسليفات المصرفية (نهاية الفترة)

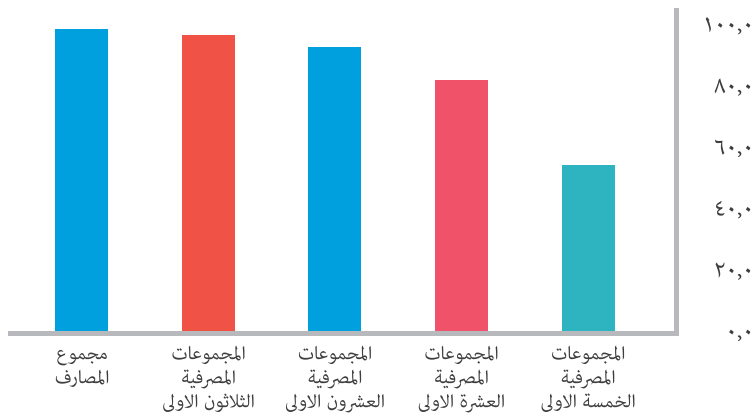
٢٠١٦	٢٠١٥	٢٠١٤	٢٠١٣	٢٠١٢	بالليرات اللبنانية (مليار ليرة)
٨٣٧٣١	٨٠٣٦٥	٧٤٦٥٦	٦٩٥٣٥	٦٦٢٩٦	ودائع القطاع الخاص المقيم وغير المقيم
٤,٣	٧,٥	٧,٤	٤,٩		التغيرات بالنسبة لنهاية السنة السابقة (%)
٢٣٦٠٧	٢٠٥٧٣	١٨٧٤٩	١٦٧٥٧	١٤٦٥٣	تسليفات للقطاع الخاص المقيم
١٤,٧	٩,٧	١١,٩	١٤,٤		التغيرات بالنسبة لنهاية السنة السابقة (%)
٢٨,٢	٢٥,٦	٢٥,١	٢٤,١	٢٢,١	التسليفات على الودائع %
بالعملات الاجنبية (مليون دولار أمريكي)					
١٠٦٩٥٢	٩٨٣٤٢	٩٤٩٠٢	٩٠٠٨٠	٨١٠٢١	ودائع القطاع الخاص المقيم وغير المقيم
٨,٨	٣,٦	٥,٤	١١,٢		التغيرات بالنسبة لنهاية السنة السابقة (%)
٤١٥٢٠	٤٠٥٧٧	٣٨٤٦٢	٣٦٢٦٥	٣٣٧٣٢	تسليفات للقطاع الخاص المقيم وغير المقيم
٢,٣	٥,٥	٦,١	٧,٥		التغيرات بالنسبة لنهاية السنة السابقة (%)
٣٨,٨	٤١,٣	٤٠,٥	٤٠,٣	٤١,٦	التسليفات على الودائع %

المصدر: مصرف لبنان

جدول رقم ١٣ - التركز المصرفي كما في نهاية العام ٢٠١٥ (بالنسب المئوية)

التسليفات	الودائع	إجمالي الموجودات	
٥٧,٢	٥٧,٠	٥٦,١	المجموعات المصرفية الخمسة الأولى
٨١,٠	٨٢,٦	٨٢,٢	المجموعات المصرفية العشرة الأولى
٩٤,٣	٩٤,٩	٩٤,١	المجموعات المصرفية العشرون الأولى
٩٨,٦	٩٨,٦	٩٨,٥	المجموعات المصرفية الثلاثون الأولى
١٠٠,٠	١٠٠,٠	١٠٠,٠	مجموع المصارف

التركز المصرفي حسب إجمالي الموجودات



المصدر: BILANBANQUES 2016

جدول رقم ١٤ - التوزع الجغرافي للودائع المصرفية (نهاية الفترة-بالنسبة المئوية)

المناطق	حسب المنطقة		حسب المودعين	
	كانون ١ - ٢٠١٥	كانون ١ - ٢٠١٦	كانون ١ - ٢٠١٥	كانون ١ - ٢٠١٦
بيروت وضواحيها	٦٨,٩٨	٦٩,٤٢	٤٨,٣٠	٤٧,٩٧
جبل لبنان	١٣,٩١	١٣,٨٠	١٨,٥٧	١٨,٧٢
البقاع	٤,٨٣	٤,٦٥	٨,٧١	٨,٧٥
لبنان الجنوبي	٦,٥٥	٦,٤٦	١٢,٣٠	١٢,٤٧
لبنان الشمالي	٥,٧٣	٥,٦٧	١٢,١٢	١٢,٠٩
المجموع	١٠٠,٠٠	١٠٠,٠٠	١٠٠,٠٠	١٠٠,٠٠

التوزع الجغرافي للتسليفات المصرفية (نهاية الفترة-بالنسبة المئوية)

المناطق	حسب المنطقة		حسب المستفيدين	
	كانون ١ - ٢٠١٥	كانون ١ - ٢٠١٦	كانون ١ - ٢٠١٥	كانون ١ - ٢٠١٦
بيروت وضواحيها	٧٦,٤٦	٧٥,٦٥	٥٤,٧١	٥٤,٣٣
جبل لبنان	١١,٨٣	١٢,٣٣	١٧,٥٧	١٨,٠٤
البقاع	٣,٠٦	٣,٠٧	٧,٠٦	٧,١٢
لبنان الجنوبي	٤,٥٣	٤,٦٩	٩,٨٧	٩,٩٣
لبنان الشمالي	٤,١٢	٤,٣٦	١٠,٧٩	١٠,٦٨
المجموع	١٠٠,٠٠	١٠٠,٠٠	١٠٠,٠٠	١٠٠,٠٠

جدول رقم 10 - توزّع عدد المستفيدين من التسليفات حسب شرائحها (نهاية الفترة-بالنسبة المئوية)

كانون الأول ٢٠١٦		كانون الأول ٢٠١٥		
النسبة (%)	العدد	النسبة (%)	العدد	
١٢.٠٨	٧١٧٢٥	١١,٠٩	٦٣٢٥٦	دون ٥ ملايين ليرة
٥١.٥٣	٣٠٥٩٦٨	٥٣,١٥	٣٠٣٠٠٦	بين ٥ و٢٥ مليون ليرة
٢٠.٢٠	١١٩٩٤٥	٢٠,٤٢	١١٦٤٢٦	بين ٢٥ و١٠٠ مليون ليرة
١٣.٥٤	٨٠٣٦٨	١٢,٧٠	٧٣٤١٢	بين ١٠٠ و٥٠٠ مليون ليرة
١.٢٤	٧٣٦٩	١,٢١	٦٨٩٢	بين ٥٠٠ و١٠٠٠ مليون ليرة
٠.٩٨	٥٨٠٦	١,٠٠	٥٧٢٢	بين ١٠٠٠ و٥٠٠٠ مليون ليرة
٠.٢١	١٢٣٠	٠,٢١	١١٩٢	بين ٥٠٠٠ و١٠٠٠٠ مليون ليرة
٠.٢٣	١٣٣٧	٠,٢٢	١٢٣٤	فوق ١٠٠٠٠ مليون ليرة
١٠٠,٠٠	٥٩٣٧٥٨	١٠٠,٠٠	٥٧٠١٤٠	المجموع العام

توزّع قيم التسليفات حسب شرائحها (نهاية الفترة-بالنسبة المئوية)

كانون الأول ٢٠١٦		كانون الأول ٢٠١٥		
النسبة (%)	العدد	النسبة (%)	العدد	
٠.١٦	١٥٢	٠,١٥	١٣٦	دون ٥ ملايين ليرة
٣.٩٧	٣٨٤٧	٤,١٣	٣٨٣٦	بين ٥ و٢٥ مليون ليرة
٥.٨٧	٥٦٨٤	٥,٨٩	٥٤٦٧	بين ٢٥ و١٠٠ مليون ليرة
١٦.٥٢	١٥٩٩٢	١٥,٥٤	١٤٤٢١	بين ١٠٠ و٥٠٠ مليون ليرة
٥.٢٣	٥٠٦٠	٥,١٠	٤٧٢٨	بين ٥٠٠ و١٠٠٠ مليون ليرة
١٢.٧٩	١٢٣٨١	١٣,١٦	١٢٢٠٦	بين ١٠٠٠ و٥٠٠٠ مليون ليرة
٨.٨٥	٨٥٦٦	٩,١٥	٨٤٨٨	بين ٥٠٠٠ و١٠٠٠٠ مليون ليرة
٤٦.٦٠	٤٥٠٩٩	٤٦,٨٨	٤٣٤٩١	فوق ١٠٠٠٠ مليون ليرة
١٠٠,٠٠	٩٦٧٨١	١٠٠,٠٠	٩٢٧٧٣	المجموع العام

المصدر : مصرف لبنان

جدول رقم ١٦ - توزع تسليفات القطاع المالي على القطاعات الاقتصادية في نهاية الفترة ٢٠١٢ - ٢٠١٦

القيمة - مليار ليرة					القطاع الاقتصادي
٢٠١٦	٢٠١٥	٢٠١٤	٢٠١٣	٢٠١٢	
١١٤٦	١٠٦٤	٩٩٤	٨٢٤	٦٨٣	الزراعة
٩٥١٧	٩٣٩٨	٩٣٢٠	٩٠٠٧	٨٤٣٨	الصناعة
١٧٤١٤	١٦٣٣٥	١٤٤٧١	١٣٨٤٠	١٢٢٦٧	المقاولات والبناء
٣١٣٤٦	٣٠٩٩١	٢٩٣٧٣	٢٧٥٠١	٢٥٤١٤	التجارة والخدمات
٥١٦٩	٥٤٥٨	٥١٧١	٤٣١٦	٥١٢٧	الوساطة المالية
٢٥٢٧	٢٤٦٨	٢٢١٤	٢٠٨٢	٢٢٠٩	مختلف
٢٩٦٦٢	٢٧٠٦٠	٢٤٩١١	٢٢٢٠٧	١٩٣٦٨	الأفراد
٩٦٧٨١	٩٣٧٧٣	٨٦٤٥٤	٧٩٧٧٧	٧٣٥٠٦	المجموع

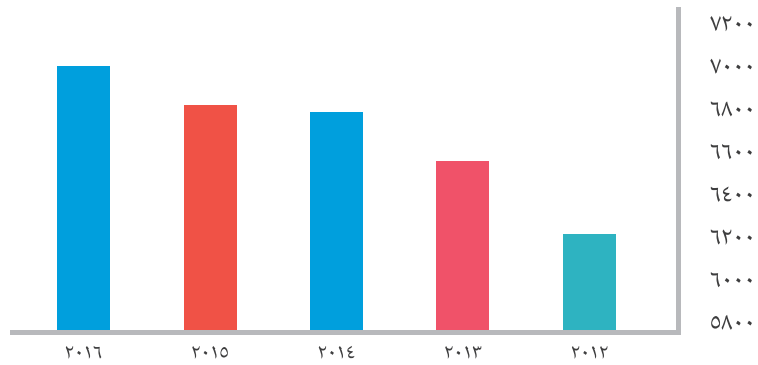
النسبة من المجموع (%)					القطاع الاقتصادي
٢٠١٦	٢٠١٥	٢٠١٤	٢٠١٣	٢٠١٢	
١,١٨	١,١٥	١,١٥	١,٠٣	٠,٩٣	الزراعة
٩,٨٣	١٠,١٣	١٠,٧٨	١١,٢٩	١١,٤٨	الصناعة
١٧,٩٩	١٧,٦١	١٦,٧٤	١٧,٣٥	١٦,٦٩	المقاولات والبناء
٣٢,٣٩	٣٣,٤١	٣٣,٩٨	٣٤,٤٧	٣٤,٥٧	التجارة والخدمات
٥,٣٤	٥,٨٨	٥,٩٨	٥,٤١	٦,٩٧	الوساطة المالية
٢,٦١	٢,٦٦	٢,٥٦	٢,٦١	٣,٠١	مختلف
٣٠,٦٥	٢٩,١٧	٢٨,٨١	٢٧,٨٤	٢٦,٣٥	الأفراد
١٠٠,٠٠	١٠٠,٠٠	١٠٠,٠٠	١٠٠,٠٠	١٠٠,٠٠	المجموع

جدول رقم ١٧ - الشيكات المتقاصّة بالليرة اللبنانية (العدد بالآلاف والقيمة بمليارات الليرات)

العدد					
٢٠١٦	٢٠١٥	٢٠١٤	٢٠١٣	٢٠١٢	
٤٢٨٦	٤١١٧	٤٠٢١	٣٩١٧	٣٦٢٨	المجموع

القيمة					
٢٠١٦	٢٠١٥	٢٠١٤	٢٠١٣	٢٠١٢	
٢٩٩٨٥	٢٨٢١٠	٢٧٣٤٩	٢٥٦٩٤	٢٢٥٧٤	المجموع

متوسط قيمة الشيك المحرر بالليرة اللبنانية (ألف ل.ل.)



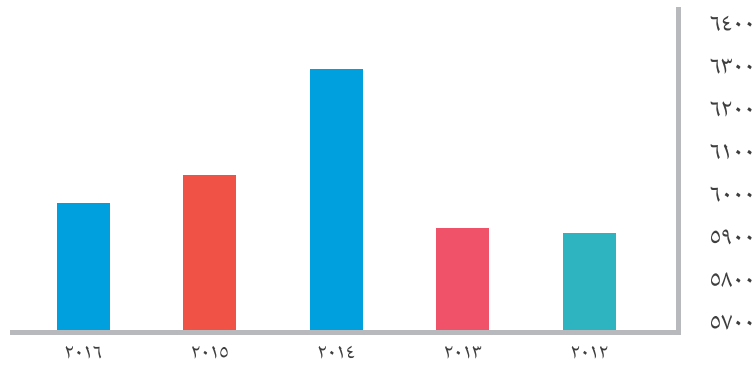
المصدر: مصرف لبنان

جدول رقم ١٨ - الشيكات المتقاصّة بالعملة الأجنبيّة
(العدد بالآلاف ، القيمة بملايين الدولارات)

العدد					
٢٠١٦	٢٠١٥	٢٠١٤	٢٠١٣	٢٠١٢	
٨٠٣٣	٨٣٩٤	٨٩٤٣	٩٣٢١	٩٤٦٥	المجموع

القيمة					
٢٠١٦	٢٠١٥	٢٠١٤	٢٠١٣	٢٠١٢	
٤٨١٤٤	٥٠٨٣١	٥٦٣٣١	٥٥٣٠٤	٥٦٠٣٥	المجموع

متوسط قيمة الشيك المحرر بالعملة الأجنبيّة (د.أ.)



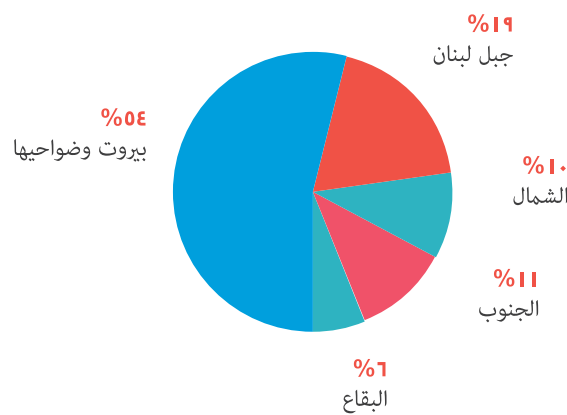
المصدر: مصرف لبنان

جدول رقم ١٩ - التوزع الجغرافي لفروع المصارف العاملة في لبنان

٢٠١٦	٢٠١٥	٢٠١٤	٢٠١٣	٢٠١٢	
٦٧	٦٩	٧١	٧٣	٧١	عدد المصارف
٥٠	٥٣	٥٥	٥٦	٥٤	تجارية
١٧	١٦	١٦	١٧	١٧	أعمال
١٠٥٦	١٠٣٩	١٠٢٠	٩٨٥	٩٦٢	عدد فروع المصارف التجارية العاملة
٥٦٧	٥٥٨	٥٤٨	٥٢٩	٥١٤	بيروت وضواحيها
٢٠٣	١٩٩	١٩٤	١٨٧	١٨٢	جبل لبنان
١٠٣	١٠٢	١٠١	٩٧	٩٨	الشمال
١١٥	١١٢	١٠٩	١٠٦	١٠٣	الجنوب
٦٨	٦٨	٦٨	٦٦	٦٥	البقاع

المصدر: مصرف لبنان

التوزع الجغرافي لفروع المصارف التجارية ٢٠١٦



جدول رقم ٢٠ - الانتشار المصرفي اللبناني في الخارج (لغاية ١٠ آذار ٢٠١٧)

اسم المصرف في الخارج	نوع الفرع	المدينة	البلد
فرنسبنك (سورية) ش.م.	مصرف تابع لفرنسبنك ش.م.ل.	دمشق	سورية
فرنسبنك (فرنسا) ش.م.	مصرف تابع لفرنسبنك ش.م.ل.	باريس	فرنسا
فرنسبنك (الجزائر) ش.ذ.ا.	مصرف تابع لفرنسبنك ش.م.ل.	الجزائر	الجزائر
بنك المال المتحد - الخرطوم	مصرف شريك لفرنسبنك ش.م.ل.	الخرطوم	السودان
فرنسبنك ش.م. - بيلاروسيا	مصرف شريك لفرنسبنك ش.م.ل.	مينسك	بيلاروسيا
فرنسبنك ش.م.ل.	فرع	بغداد	العراق
فرنسبنك ش.م.ل.	فرع	اربيل	العراق
فرنسبنك ش.م.ل.	مكتب تمثيل	هابانا	كوبا
فرنسبنك ش.م.ل.	مكتب تمثيل	أبيدجان	شاطئ العاج
البنك اللبناني الفرنسي ش.م.ل.	فرع	بغداد	العراق
البنك اللبناني الفرنسي ش.م.ل.	مكتب تمثيل	ابو ظبي	الإمارات العربية المتحدة
البنك اللبناني الفرنسي ش.م.ل.	مكتب تمثيل	لاغوس	نيجيريا
بنك الشركة المصرفية العربية (SBA)	مصرف تابع للبنك اللبناني الفرنسي ش.م.ل.	باريس	فرنسا
له:	فرع	ليماسول	قبرص
له:	فرع	جنيف	سويسرا
بنك الشرق ش.م.	مصرف تابع للبنك اللبناني الفرنسي ش.م.ل.	دمشق	سورية
له:	(٣) فروع	دمشق	سورية
له:	فرع	حمص	سورية
له:	فرع	حلب	سورية
له:	فرع	طرطوس	سورية
له:	(٢) فرعان	اللاذقية	سورية
يو أس بي بنك (USB)	مصرف تابع للبنك اللبناني للتجارة ش.م.ل.	نيقوسيا	قبرص
له:	(٥) فروع	نيقوسيا	قبرص
له:	(٣) فروع	ليماسول	قبرص
له:	(٣) فروع	بافوس	قبرص
له:	فرع	لارنكا	قبرص
له:	(٢) فرعان	فاماغوستا	قبرص
البنك اللبناني للتجارة ش.م.ل.	مكتب تمثيل	ابو ظبي	الإمارات العربية المتحدة

اسم المصرف في الخارج	نوع الفرع	المدينة	البلد
بنك لبنان والمهجر ش.م.ل.	فرع	ليماسول	قبرص
بنك لبنان والمهجر ش.م.ل.	(١١) فروع	عمان	الأردن
بنك لبنان والمهجر ش.م.ل.	فرع	إربيد	الأردن
بنك لبنان والمهجر ش.م.ل.	فرع	العقبة	الأردن
بنك لبنان والمهجر ش.م.ل.	فرع في المنطقة الحرة	الزرقاء	الأردن
بنك لبنان والمهجر ش.م.ل.	فرع	بغداد	العراق
بنك لبنان والمهجر ش.م.ل.	فرع	اربيل	العراق
بنك لبنان والمهجر ش.م.ل.	مكتب تمثيل	ابو ظبي	الإمارات العربية المتحدة
بلوم بنك (سويسرا) ش.م.	مصرف تابع لبلوم بنك فرنسا ش.م.	جنيف	سويسرا
بلوم بنك فرنسا ش.م.	مصرف تابع لبنك لبنان والمهجر ش.م.ل. (٩٩٪ هي مساهمة بنك لبنان والمهجر ش.م.ل.)	باريس	فرنسا
له :	فرع	لندن	بريطانيا
	فرع	دبي	الإمارات العربية المتحدة
	فرع	الشارقة	الإمارات العربية المتحدة
	فرع	جبل علي	الإمارات العربية المتحدة
	(٣) فروع	بوخارست	رومانيا
	فرع	كونستنتزا	رومانيا
بنك بلوم مصر ش.م.م.	مصرف تابع لبنك لبنان والمهجر ش.م.ل.	القاهرة	مصر
له :	(١٩) فروع	القاهرة	مصر
	(٥) فروع	الإسكندرية	مصر
	فرع	شرم الشيخ	مصر
	فرع	الغردقة	مصر
	فرع	الإسماعيلية	مصر
	فرع	المنصورة	مصر
	فرع	دمياط	مصر
	فرع	بورسعيد	مصر
	فرع	طنطا	مصر
	(٣) فروع		مصر
شركة بلوم للإستثمار السعودية	مصرف تابع لبنك لبنان والمهجر ش.م.ل.	الرياض	المملكة العربية السعودية
بنك بلوم (قطر) ش.م.م.	مصرف تابع لبنك لبنان والمهجر ش.م.ل.	الدوحة	قطر

اسم المصرف في الخارج	نوع الفرع	المدينة	البلد
سوسيتيه جنرال قبرص	مصرف تابع لبنك سوسيتيه جنرال في لبنان ش.م.ل	نيقوسيا	قبرص
له :	فرع	نيقوسيا	قبرص
	فرع	ليماسول	قبرص
	فرع	لارناكا	قبرص
	فرع	بافوس	قبرص
سوسيتيه جنرال الأردن	مصرف تابع لبنك سوسيتيه جنرال في لبنان ش.م.ل	عمّان	الأردن
له:	(١٦) فروع	عمّان	الأردن
	فرع	العقبة	الأردن
بنك البحر المتوسط (سويسرا) ش.م.	مصرف تابع لبنك البحر المتوسط ش.م.ل.	جنيف	سويسرا
بنك البحر المتوسط ش.م.ل.	فرع	ليماسول	قبرص
بنك البحر المتوسط ش.م.ل.	فرع	اربيل	العراق
بنك البحر المتوسط ش.م.ل.	فرع	بغداد	العراق
بنك البحر المتوسط ش.م.ل.	فرع	البصرة	العراق
بنك البحر المتوسط	فرع	دبي	الإمارات العربية المتحدة
شركة البحر المتوسط للإستثمار السعودية	شركة تابعة لبنك البحر المتوسط ش.م.ل.	الرياض	المملكة العربية السعودية
تي بنك (T-Bank)	مصرف تابع لبنك البحر المتوسط ش.م.ل.	إسطنبول	تركيا
له:	(١٦) فروع	إسطنبول	تركيا
	(٣) فروع	أنقرة	تركيا
	(٢) فرعان	أنطاليا	تركيا
	(٢) فرعان	ازميت	تركيا
	فرع	ازمير	تركيا
	فرع	أدنا	تركيا
	فرع	بورصة	تركيا
	فرع	كونيا	تركيا
	فرع	كايسري	تركيا
	فرع	دنيزلي	تركيا
	(٤) فروع		تركيا
بنك بيروت والبلاد العربية ش.م.ل.	فرع	ليماسول	قبرص
بنك بيروت والبلاد العربية ش.م.ل.	فرع	اربيل	العراق
بنك بيروت والبلاد العربية ش.م.ل.	فرع	بغداد	العراق
بنك بيروت والبلاد العربية ش.م.ل.	فرع	السليمانية	العراق

اسم المصرف في الخارج	نوع الفرع	المدينة	البلد
بنك بيروت والبلاد العربية ش.م.ل.	مكتب تمثيل	ابو ظبي	الإمارات العربية المتحدة
بنك بيروت والبلاد العربية ش.م.ل.	مكتب تمثيل	لاغوس	الإمارات العربية المتحدة
بنك بيبيلوس ش.م.ل.	فرع	ليماسول	قبرص
بنك بيبيلوس ش.م.ل.	فرع	اربييل	العراق
بنك بيبيلوس ش.م.ل.	فرع	بغداد	العراق
بنك بيبيلوس ش.م.ل.	فرع	البصرة	العراق
بنك بيبيلوس ش.م.ل.	فرع	السليمانية	العراق
بنك بيبيلوس ش.م.ل.	مكتب تمثيل	ابو ظبي	الإمارات العربية المتحدة
بنك بيبيلوس ش.م.ل.	مكتب تمثيل	لاغوس	نيجيريا
بنك بيبيلوس (أوروبا) ش.م.	مصرف تابع لبنك بيبيلوس ش.م.ل.	بروكسيل	بلجيكا
له :	فرع	باريس	فرنسا
	فرع	لندن	بريطانيا
بنك بيبيلوس إفريقيا ليمتد	مصرف تابع لبنك بيبيلوس ش.م.ل.	الخرطوم	السودان
له :	فرع	الخرطوم	السودان
بنك بيبيلوس سورية ش.م.	مصرف تابع لبنك بيبيلوس ش.م.ل.	دمشق	سورية
له :	(٤) فروع منها فرع مقفل مؤقتاً	دمشق	سورية
	فرع مقفل مؤقتاً	حمص	سورية
	(٢) فرعان منها فرع مقفل مؤقتاً	حلب	سورية
	فرع	طرطوس	سورية
	فرع	اللاذقية	سورية
	فرع	حمه	سورية
	فرع	السويداء	سورية
بنك بيبيلوس أرمينيا	مصرف تابع لبنك بيبيلوس ش.م.ل.	يريفان	أرمينيا
له :	(٢) فرعان	يريفان	أرمينيا
بنك بيبيلوس جمهورية الكونغو الديمقراطية	مصرف تابع لبنك بيبيلوس ش.م.ل.	كينشاسا	الكونغو الديمقراطية
بنك انتركونتيننتال لبنان ش.م.ل.	فرع	ليماسول	قبرص
بنك انتركونتيننتال لبنان ش.م.ل.	فرع	بغداد	العراق
بنك انتركونتيننتال لبنان ش.م.ل.	فرع	اربييل	العراق
بنك انتركونتيننتال لبنان ش.م.ل.	فرع	البصرة	العراق

اسم المصرف في الخارج	نوع الفرع	المدينة	البلد
الاعتماد اللبناني ش.م.ل.	فرع	ليماسول	قبرص
الاعتماد اللبناني ش.م.ل.	فرع	المنامة	البحرين
الاعتماد اللبناني ش.م.ل.	فرع	اربيل	العراق
الاعتماد اللبناني ش.م.ل.	فرع	بغداد	العراق
الإعتماد الدولي - سينيغال	مصرف تابع للإعتماد اللبناني ش.م.ل.	دكار	سينيغال
له :	(٢) فرعان	دكار	سينيغال
الاعتماد اللبناني ش.م.ل.	مكتب تمثيل	مونتريال	كندا
بنك عوده فرنسا ش.م.	مصرف تابع لبنك عوده ش.م.ل.	باريس	فرنسا
بنك عوده (سويسرا) ش.م.	مصرف تابع لبنك عوده ش.م.ل.	جنيف	سويسرا
بنك عوده ش.م.ل.	(١١) فروع	عمان	الأردن
	فرع	إربيد	الأردن
	فرع	العقبة	الأردن
بنك عوده مصر ش.م.	مصرف تابع لبنك عوده ش.م.ل.	القاهرة	مصر
له :	(٣١) فروع	القاهرة	مصر
	(٦) فروع	الإسكندرية	مصر
	(٢) فرعان	الغردقة	مصر
	فرع	شرم الشيخ	مصر
	فرع	طنطا	مصر
	فرع	المنصورة	مصر
	فرع	زقازيق	مصر
بنك عوده ش.م.ل.	فرع	بغداد	العراق
	فرع	السليمانية	العراق
	فرع	البصرة	العراق
	فرع	النجف	العراق
	فرع	اربيل	العراق
بنك عوده ش.م.	مصرف تابع لبنك عوده ش.م.ل.	الدوحة	قطر
شركة عوده كاييتال	شركة تابعة لبنك عوده ش.م.ل.	الرياض	المملكة العربية السعودية
بنك عوده ش.م.ل.	مكتب تمثيل	أبو ظبي	الإمارات العربية المتحدة
عوده كاييتال جيستيون ش.م (موناكو) / Audi Capital Gestion sam (Monaco)	تابع لبنك عوده ش.م.ل.	مصرف تابع موناكو	إمارة موناكو
أوديا بنك ش.م.	مصرف تابع لبنك عوده ش.م.ل.	إسطنبول	تركيا
له :	(٢٦) فروع	إسطنبول	تركيا

اسم المصرف في الخارج	نوع الفرع	المدينة	البلد
	(٣) فروع	أنقرة	تركيا
	(٤) فروع	ازمير	تركيا
	(٣) فروع	ازميت	تركيا
	(٢) فرعان	بورصة	تركيا
	(١) فرعان	أدنا	تركيا
	(٢) فرعان	أنطاليا	تركيا
	فرع	بودروم	تركيا
	فرع	كونيا	تركيا
	(٢) فرعان	كايسري	تركيا
	فرع	دنيزلي	تركيا
	(٥) فروع		تركيا
بنك بيروت ليمنند	مصرف تابع لبنك بيروت ش.م.ل.	لندن	بريطانيا
له :	فرع	فرنكفورت	ألمانيا
بنك اوف سيدني (Bank of Sydney Ltd)	مصرف تابع لبنك بيروت ش.م.ل.	سيدني	استراليا
له :	(١٠) فروع	سيدني	استراليا
	(٥) فروع	ميلبورن	استراليا
	فرع	أدلاید	استراليا
بنك بيروت ش.م.ل.	فرع	ليماسول	قبرص
بنك بيروت ش.م.ل.	(٣) فروع	مسقط	سلطنة عمان
	فرع	سحر	سلطنة عمان
	فرع	بركا	سلطنة عمان
بنك بيروت ش.م.ل.	مكتب تمثيل	دي	الإمارات العربية المتحدة
بنك بيروت ش.م.ل.	مكتب تمثيل	لاغوس	نيجيريا
بنك بيروت ش.م.ل.	مكتب تمثيل	الدوحة	قطر
بنك بيروت ش.م.ل.	مكتب تمثيل	أكرا	غانا
جمال تراست بنك ش.م.ل.	مكتب تمثيل	لندن	بريطانيا
جمال تراست بنك ش.م.ل.	مكتب تمثيل	أبيدجان	شاطيء العاج
جمال تراست بنك ش.م.ل.	مكتب تمثيل	لاغوس	نيجيريا

اسم المصرف في الخارج	نوع الفرع	المدينة	البلد
بنك بيمو ش.م.ل.	فرع	ليماسول	قبرص
بنك بيمو السعودي الفرنسي ش.م.م.	مصرف شريك لبنك بيمو ش.م.ل.	دمشق	سورية
بيمو أوروبا (مصرف خاص)	مصرف شقيق لبنك بيمو ش.م.ل.	لوكسمبورغ	لوكسمبورغ
له :	فرع	باريس	فرنسا
بنك لبنان والخليج ش.م.ل.	فرع	لازنكا	قبرص
بنك لبنان والخليج ش.م.ل.	مكتب تمثيل	دبي	الإمارات العربية المتحدة
أنيليك بنك (شركة مساهمة مغلقة)	مصرف تابع للإعتماد المصرفي ش.م.ل.	يريفان	أرمينيا
له :	(١٣) فروع	أرمينيا	أرمينيا
أنيليك "رو" (شركة مساهمة محدودة) "Anelik Ru"	مصرف تابع للإعتماد المصرفي ش.م.ل.	موسكو	روسيا
له :	فروع	روسيا	روسيا
بنك الشرق الأوسط وافريقيا ش.م.ل.	فرع	بغداد	العراق
بنك الشرق الأوسط وافريقيا ش.م.ل.	فرع	البصرة	العراق
أف. أف. أي. دبي ليميتد	مصرف تابع "أف. أف. أي" ش.م.ل. (مصرف متخصص)	دبي	الإمارات العربية المتحدة

المصدر: جمعية مصارف لبنان

جدول رقم ٢١ - توّزّع العاملين في المصارف (العدد)
(٢٠١٢ - ٢٠١٦)

٢٠١٦	٢٠١٥	٢٠١٤	٢٠١٣	٢٠١٢	
٢٥٢٦٠	٢٤٦٣٨	٢٣٨٥٠	٢٣١٣٦	٢٢٦٣٧	مجموع العاملين في القطاع المصرفي
التوّزّع حسب الجنس					
١٣٢٧٦	١٣٠٦٦	١٢٧٦٣	١٢٥٠٦	١٢٣٠٤	ذكور
١١٩٨٤	١١٥٧٢	١١٠٨٧	١٠٦٣٠	١٠٣٣٣	إناث
التوّزّع حسب العمر					
٢٠٤٤	٢٠٨٥	٢٠٣٧	٢٠٣٩	١٩٥٤	أقل من ٢٥ سنة
١٢٩٤١	١٢٢٩٧	١١٨٨٨	١١٣٩٢	١١١٢١	بين ٢٥ و ٤٠ سنة
٨٨٦٥	٨٩٠٨	٨٧٤٣	٨٦٥٩	٨٥٣٥	بين ٤٠ و ٦٠ سنة
١٤١٠	١٣٤٨	١١٨٢	١٠٤٦	١٠٢٧	أكثر من ٦٠ سنة
التوّزّع حسب الوضع العائلي					
٩٦٩٩	٩٨٦٧	٩٢٦٦	٩٠٧٧	٨٩٣٥	عازب
١٥٥٦١	١٤٧٧١	١٤٥٨٤	١٤٠٥٩	١٣٧٠٢	متأهل*
٢٠٤٣٠	٢١٠٧٤	٢١٠٣٢	٢٠٩٩٥	٢٠٨٨٤	عدد الاولاد
التوّزّع حسب التحصيل العلمي					
٢٣١٦	٢٣٦٥	٢٣٧٩	٢٥٢٣	٢٥٢٣	دون البكالوريا
٣٣٥١	٣٥٥٩	٣٦٣٧	٣٦٧٥	٣٧٧٨	بكالوريا قسم ٢ أو ما يعادلها
١٩٥٩٣	١٨٧١٤	١٧٨٣٤	١٦٩٣٨	١٦٣٣٦	شهادة جامعية
التوّزّع حسب فئات المصارف					
٢٣٧٥٣	٢٣١٣٩	٢٢٣٢٢	٢١٦٢٩	٢١١١٧	المصارف التجارية اللبنانية ش.م.ل
٧٠٨	٧٣٤	٧٦١	٧٣٤	٧٥٠	المصارف التجارية الاجنبية/العربية
٧٩٩	٧٦٥	٧٦٧	٧٧٣	٧٧٠	مصارف التسليف المتوسط والطويل الأجل

المصدر: جمعية مصارف لبنان.
* متزوج، مطلق أو أرمل.

جدول رقم ٢٢ - توزع العاملين في المصارف (الحصة من المجموع، بالنسب المئوية) (٢٠١٢ - ٢٠١٦)

٢٠١٦	٢٠١٥	٢٠١٤	٢٠١٣	٢٠١٢	
التوزع حسب الجنس					
٥٢,٦	٥٣,٠	٥٣,٥	٥٤,١	٥٤,٤	ذكور
٤٧,٤	٤٧,٠	٤٦,٥	٤٥,٩	٤٥,٦	اناث
التوزع حسب العمر					
٨,١	٨,٥	٨,٥	٨,٨	٨,٦	أقل من ٢٥ سنة
٥١,٢	٤٩,٩	٤٩,٨	٤٩,٢	٤٩,١	بين ٢٥ و ٤٠ سنة
٣٥,١	٣٦,٢	٣٦,٧	٣٧,٤	٣٧,٧	بين ٤٠ و ٦٠ سنة
٥,٦	٥,٥	٥,٠	٤,٥	٤,٥	أكثر من ٦٠ سنة
التوزع حسب الوضع العائلي					
٣٨,٤	٤٠,٠	٣٨,٩	٣٩,٢	٣٩,٥	عازب
٦١,٦	٦٠,٠	٦١,١	٦٠,٨	٦٠,٥	متأهل*
التوزع حسب التحصيل العلمي					
٩,٢	٩,٦	١٠,٠	١٠,٩	١١,١	دون البكالوريا
١٣,٣	١٤,٤	١٥,٢	١٥,٩	١٦,٧	بكالوريا قسم ٢ أو ما يعادلها
٧٧,٦	٧٦,٠	٧٤,٨	٧٣,٢	٧٢,٢	شهادة جامعية
التوزع حسب فئات المصارف					
٩٤,٠	٩٣,٩	٩٣,٦	٩٣,٥	٩٣,٣	المصارف التجارية اللبنانية ش.م.ل
٢,٨	٣,٠	٣,٢	٣,٢	٣,٣	المصارف التجارية الاجنبية/العربية
٣,٢	٣,١	٣,٢	٣,٣	٣,٤	مصارف التسليف المتوسط والطويل الأجل

المصدر: جمعية مصارف لبنان.

* متزوج، مطلق أو أرمل.

**جدول رقم ٢٣ - التغيير السنوي لتوزع العاملين في المصارف (بالنسب المئوية)
(٢٠١٣ - ٢٠١٦)**

	٢٠١٦	٢٠١٥	٢٠١٤	٢٠١٣
مجموع العاملين في القطاع المصرفي	٢,٥٢	٣,٣٠	٣,٠٩	٢,٢٠
التوزع حسب الجنس				
ذكور	١,٦١	٢,٣٧	٢,٠٦	١,٦٤
اناث	٣,٥٦	٤,٣٧	٤,٣٠	٢,٨٧
التوزع حسب العمر				
أقل من ٢٥ سنة	(١,٩٧)	٢,٣٦	(٠,١٠)	٤,٣٥
بين ٢٥ و ٤٠ سنة	٥,٢٤	٣,٤٤	٤,٣٥	٢,٤٤
بين ٤٠ و ٦٠ سنة	(٠,٤٨)	١,٨٩	٠,٩٧	١,٤٥
أكثر من ٦٠ سنة	٤,٦٠	١٤,٠٤	١٣,٠٠	١,٨٥
التوزع حسب الوضع العائلي				
أعزب	(١,٧٠)	٦,٤٩	٢,٠٨	١,٥٩
متأهل*	٥,٣٥	١,٢٨	٣,٧٣	٢,٦١
عدد الاولاد	(٣,٠٦)	٠,٢٠	٠,١٨	٠,٥٣
التوزع حسب التحصيل العلمي				
دون البكالوريا	(٢,٠٧)	(٠,٥٩)	(٥,٧١)	٠,٠٠
بكالوريا قسم ٢ أو ما يعادلها	(٥,٨٤)	(٢,١٤)	(١,٠٣)	(٢,٧٣)
شهادة جامعية	٤,٧٠	٤,٩٣	٥,٢٩	٣,٦٩
التوزع حسب فئات المصارف				
المصارف التجارية اللبنانية ش.م.ل	٢,٦٥	٣,٦٦	٣,٢٠	٢,٤٢
المصارف التجارية الاجنبية/العربية	(٣,٥٤)	(٣,٥٥)	٣,٦٨	(٢,١٣)
مصارف التسليف المتوسط والطويل الاجل	٤,٤٤	(٠,٢٦)	(٠,٧٨)	٠,٣٩

المصدر: جمعية مصارف لبنان.

* متزوج ، مطلق أو أرمل.

() تعني أرقاماً سلبية.

جدول رقم ٢٤ - تطور رواتب العاملين في المصارف ولواحقها (بمليارات الليرات اللبنانية) (٢٠١٦ - ٢٠١٢)

السنة	الرواتب	التعويضات العائلية		تعويضات نهاية الخدمة		العناية الصحية		التعويضات الاخرى	المجموع
		اشتراكات صندوق الضمان	اشتراكات صندوق الضمان	اشتراكات صندوق الضمان	اشتراكات صندوق الضمان				
٢٠١٢	٩٤٠,٧	٢٣,٥	١١,٤	٨٧,٥	١٠٩,٥	٢٩,٢	٣١,٩	٢٥٤,٤	١٤٨٨,١
٢٠١٣	٩٩٠,٠	٢٣,٨	١١,٥	٩١,١	١٠٣,٩	٤٤,٠	٣٥,٤	٢٨٣,٧	١٥٨٣,٤
٢٠١٤	١٠٥٥,٤	٢٤,٦	١١,٥	٩٩,٣	١٢٦,٥	٤٦,٣	٣٧,٢	٣١٩,٩	١٧٢٠,٧
٢٠١٥	١١٢٢,٣	٢٥,٦	١١,٧	١٠٦,٣	١٢٦,٣	٤٧,٧	٣٩,٠	٣١٦,٥	١٧٩٥,٤
٢٠١٦	١١٩٣,٢	٢٦,٣	١١,٨	١١٤,١	١١٣,٨	٤٨,٦	٤٢,٢	٣٣٨,١	١٨٨٨,١

المصدر: جمعية مصارف لبنان.

جدول رقم ٢٥ - تطور متوسط راتب العامل الواحد في المصارف (بآلاف الليرات اللبنانية) (٢٠١٦ - ٢٠١٢)

العام	متوسط الراتب الشهري	متوسط الراتب الشهري مع لواحقه*	متوسط الراتب الشهري مع جميع التعويضات**	الحد الأدنى للأجر في لبنان
٢٠١٢	٣٤٦٣	٤٧٥٣	٥٤٧٨	٦٧٥
٢٠١٣	٣٥٦٦	٥٠٠١	٥٧٠٣	٦٧٥
٢٠١٤	٣٦٨٧	٥٢٢٣	٦٠١٢	٦٧٥
٢٠١٥	٣٧٩٦	٥٢٨٦	٦٠٧٣	٦٧٥
٢٠١٦	٣٩٣٦	٥٤٧٧	٦٢٢٩	٦٧٥

المصدر: جمعية مصارف لبنان.

* الراتب مع لواحقه = الراتب + التعويضات العائلية + العناية الصحية + تعويضات أخرى .

** الراتب مع جميع التعويضات = الراتب + التعويضات العائلية + تعويضات نهاية الخدمة + العناية الصحية + تعويضات أخرى.